

- PFLASTERFUGENMÖRTEL    ■ BETTUNGSMÖRTEL    ■ DEHNUNGSFUGEN
- TECHNIK                    ■ BERATUNG                    ■ SERVICE


## RSB PFM-SYSTEM REFERENZEN

Auszug aus unserer Referenzliste mit über 250.000 qm verfügter Fläche:

Ort BV	Fläche qm	Pflaster	Bettung	Trag- schicht	FB / FT	Belastung	Bau- jahr
<b>Altenburg</b> Rossplan	2600 Neubau	Granit 15/17	Mörtel	Betondecke	20 / 60	Lieferverkehr Markt	1997
<b>Bad Füssing</b> Kurallee	4000 Neubau	Granit 9/11 15/17	Mörtel	Schotter	20 / 60	Durchgangs- verkehr	2002 2003
<b>Bad Hersfeld</b> Obere Breiten- straße	400 Neubau	Porphy 8/11	Sand	Schotter	10 x 40	Lieferverkehr PKW	1996
<b>Bad Hersfeld</b> Untere Frauen- straße	800 Sanierung	Basalt 9/11	Splitt	Schotter	8 / 40	Durchgangs- verkehr	2001
<b>Bad Saarow</b> Hotel Kempinski	1800 Neubau	Kleinpflaster Granitplatten	Mörtel	HGT	8 / 50	Lieferverkehr Busse	1997
<b>Bad Sachsa</b> Uferstraße	1400	Granit 9/11	Drain- feinbeton	Drain- asphalt	8 x 80	Lieferverkehr Markt	2003
<b>Berlin</b> J.-F. Kennedy- Platz	3000 Sanierung	Kleinpflaster 9/11	Sand	Schotter	10 / 30	Lieferverkehr Markt	1998
<b>Berlin</b> Sony Center Potsdamer Platz	8000 Neubau	Kleinpflaster 8/10	Mörtel 1:3	Beton	10 / 40	Lieferverkehr Veranstaltungen	1999 / 2000
<b>Berlin</b> Wasserwerk Wuhlheide	3000 Neubau	Kleinpflaster 9/11	Mörtel	Schotter	10 / 30	Lieferverkehr Parkplätze	2002
<b>Bonn</b> Martinsplatz	2500 Neubau	Basalt 9/11	Mörtel 1:3	Asphalt	15 / 50	PKW Anlieferung	2000
<b>Bonn</b> BMW	1500 Sanierung	Granit Grau-gelb 15/17	Sand	Schotter	15 / 50	Anlieger Anliefe- rung	2000
<b>Bonn</b> Allianz- platz KVP	510 Neubau	Granit 9/11	Mörtel	Beton	15 / 50	Anlieger Anlieferung	2000
<b>Bremen</b> Schlachte	3000 Neubau	Granit gelb 20/20/14	Sand	HGT	12 x 70	Durchgangs- verkehr	1993
<b>Bremen</b> Klangbogen	5500 Neubau	Granit grün 50/70	Sand	HGT	10 x 70	Veranstaltungen	1994
<b>Bremen</b> Ansgarikirchhof	2000 Neubau	Grauwacke 8/11	Sand	Schotter	10 x 40	Lieferverkehr Markt	1995
<b>Bremen</b> Lilienthal	350 Neubau	Granitgroßpflaster 15/17	Mörtel	Beton	15 x 70	PKW + LKW- Verkehr	1997
<b>Bremen</b> Nordausgang Hauptbahnhof	3700 Neubau	Granitplatten	Sand	HGT	12 x 70	Lieferverkehr Taxen PKW	1995
<b>Bremen</b> Langemarckstr., Grünenstr., Deich	2200 Neubau	Granitklein- pflaster	Sand	Schotter	10 x 50	Lieferverkehr PKW	1994
<b>Bremerhaven</b> Ludwigstraße	700	Granit 9/11	Sand/ Splitt	Schotter	15 x 50	Schotter	2000

# ROST SYSTEMBAUSTOFFE

DAUERHAFTE PFLASTERFLÄCHEN IN GEBUNDENER BAUWEISE




- PFLASTERFUGENMÖRTEL    ■ BETTUNGSMÖRTEL    ■ DEHNUNGSFUGEN
- TECHNIK                    ■ BERATUNG                    ■ SERVICE

Ort BV	Fläche qm	Pflaster	Bettung	Trag- schicht	FB / FT	Belastung	Bau- jahr
<b>Bruchhausen</b> Bruchhöfener Straße	800 Sanierung	Granit 15/17	Splitt	Schotter	10 x 50	Durchgangs- verkehr Busse	1996
<b>Bruchhausen</b> Brautstraße	1000 Sanierung	Granit 9/11	Splitt	Schotter	8 x 50	Durchgangs- verkehr Busse	1996
<b>Bruchhausen</b> Am Gaswerk	400	Granit 15/17	Splitt	Schotter	10 x 50	Zufahrt Indust- riegebiet	2003
<b>Dortmund</b> Alter Markt	6000 Neubau	Granitplatten 40 x 60	Mörtel 1 : 3	Asphalt	8 x 120	Lieferverkehr Markt	1994
<b>Dortmund</b> Busbahnhof	500 Sanierung	Granit 15/17	Traß- mörtel	Schotter	12 x 50	Busse	1995
<b>Dortmund</b> Westenhellweg	4000 Neubau	Granit grün 20 x 20 / 60 x 60	Mörtel 1 : 3	Asphalt	8 x 100	Lieferverkehr	1997
<b>Dortmund</b> Sonnenplatz	1500 Sanierung	Mosaikpflaster	Sand	Schotter	5 x 40	Fußgänger Kehrmaschine	1998
<b>Dortmund</b> Hermannstraße	1200 Sanierung	Kleinpflaster	Sand	Schotter	10 x 40	Lieferverkehr	1998
<b>Dortmund</b> Ludwigplatz	815 Sanierung	Basaltklein- pflaster	Sand	Schotter	10 x 50	Lieferverkehr PKW	1997
<b>Dortmund</b> Katharinenstr. / Kampstraße	1000 Sanierung	Kleinpflaster	Sand	Schotter	10 x 40	Lieferverkehr PKW	1997
<b>Dortmund</b> Kleppingstraße	1600 Sanierung	Groß- und Klein- pflaster	Sand	Schotter	10 x 50 15 x 50	Kehrmaschine Zufahrten	1997
<b>Dortmund</b> Spielbank Hohensyburg	800 Sanierung	Kleinpflaster	Sand / Splitt	Schotter	10 x 50	Zufahrten Parkplätze	2000
<b>Dortmund</b> Robert-Koch- Platz	450 Sanierung	Granit- Großpflaster	Sand	Schotter	15 x 50	Durchgangs- verkehr	1998
<b>Dortmund,</b> Zentralbetriebs- hof	900 Neubau	Basalt 9/11	Mörtel 1:3	Asphalt	10 x 40	Parkplatz	1998
<b>Duisburg-</b> Homberg Bismarckplatz	4000 Sanierung	Granit hell 9/11	Sand	Schotter	8 x 40	Lieferverkehr Markt Busse	1994
<b>Essen</b> Kennedyplatz	140 Sanierung	Granit rot 9/11	Mörtel	Beton	10 x 50	Bachlauf	1998
<b>Essen</b> Ruhrkohle AG	1450 Neubau	Granit hell 9/11	Splitt	Schotter	8 x 40	Parkplatz	1997 / 1999
<b>Freiberg</b> Mönchstraße	2400 Sanierung	Großpflaster	Mörtel 1 : 3	HGT	10 x 50	Durchgangs- verkehr	1999
<b>Freiberg</b> Nonnengasse	1550 Neubau	Großpflaster	Mörtel 1 : 3	HGT	10 x 50	Durchgangs- verkehr	2000
<b>Gifhorn</b>	3000 Neubau	Granit gelb 20/20/14	Sand	HGT	12 x 70	Durchgangs- verkehr	1993
<b>Göttingen</b> Zietenterrassen	1200	Granit 9/11	MG III	Schotter	8 x 80	Wohnstraße	2001

# ROST SYSTEMBAUSTOFFE

DAUERHAFTE PFLASTERFLÄCHEN IN GEBUNDENER BAUWEISE




- PFLASTERFUGENMÖRTEL    ■ BETTUNGSMÖRTEL    ■ DEHNUNGSFUGEN
- TECHNIK                      ■ BERATUNG                      ■ SERVICE

Ort BV	Fläche qm	Pflaster	Bettung	Trag- schicht	FB / FT	Belastung	Bau- jahr
<b>Großenhain</b> Erlebnisbad	800	Gneis 9/11	Mörtel 1 : 3	HGT	10 x 50	Wasserbecken	2000
<b>Hagen</b> Volmetreppe	250	Platten 40/60	MG III	Beton	5 x 40	Fußgänger	2005
<b>Hamburg</b> Moorwerder Hauptdeich	2200 Neubau	Beton- Deckwerksteine 300x300	Mutter- boden	Mutter- boden	12x100	Zufahrten	1997/8
<b>Hamburg</b> Veddeler Markt	200 Neubau	Beton- Deckwerksteine	Mutter- boden	Mutter- boden	12x100	Elbdeichrampe	1996
<b>Hamburg</b> Altengammer Hauptdeich	1350 Neubau	Beton- Deckwerksteine	Mutter- boden	Mutter- boden	12x100	Elbdeichrampe	2000
<b>Hamburg</b> Pappelallee	450 Sanierung	Mischpflaster 9/11	Sand	Schotter	10 x 40	Zufahrt Liefer- verkehr	1996
<b>Hannover</b> Kreuzstraße	220 Sanierung	Porphy 15/17	Sand	Schotter	15 x 70	Liefer- und Durchgangs- verkehr	1996
<b>Hannover</b> Ballstraße	260 Sanierung	Basalt 9/11	Sand	Schotter	10 x 50	Liefer- und Durchgangs- verkehr	1996
<b>Hannoversch- Münden</b> Wasserspiele	300 Neubau	Plattenbelag Gra- nit	Mörtel 1 : 3	Beton	8 x 40	Brunnenanlage	2000
<b>Herten</b> Markt	250	Basalt 16/20	Drain- fein- beton	Drainbe- ton	10x150	Busse LKW	2005
<b>Herten</b> Zufahrt Gewerbegebiet	200	Basalt 15/17	Drain- fein- beton	Drain- beton	15x130	LKW PKW	2005
<b>Herzberg</b> Fußgängerzone	1800	Granit 9/11 + 20/20/12	Drain- fein- beton	Drain- asphalt	10x100	Lieferverkehr	2004
<b>Herzberg</b> Fußgängerzone	1000	Granit 9/11 + 20/20/12	Drain- fein- beton	Drain- asphalt	10x100	Lieferverkehr	2005
<b>Immenstadt</b> Bahnhofsstraße	700	Granit 16/20	Drainbe- ton	Drainbeton	15x120	LKW Bus Pkw	2007
<b>Immenstadt</b> Fischerweg Brücke	200	Granit 15/17	Beton	Beton	15x140	Pkw	2006
<b>Ingolstadt</b> Rathausplatz	5000	Granit 12/12	MG III	Asphalt	8 x 100	LKW Bus PKW	2005
<b>Ingolstadt</b> Audi Masterplan	900	Großpflaster	Splitt	Schotter	10 x 50	Anlieferung PKW	1999/ 2000
<b>Ingolstadt A</b> Audi Masterplan	1340	Kleinpflaster	Splitt	Schotter	10 x 50	Zufahrt Anliefe- rung LKW + PKW	1999

# ROST SYSTEMBAUSTOFFE

DAUERHAFTE PFLASTERFLÄCHEN IN GEBUNDENER BAUWEISE




- PFLASTERFUGENMÖRTEL    ■ BETTUNGSMÖRTEL    ■ DEHNUNGSFUGEN
- TECHNIK                      ■ BERATUNG                      ■ SERVICE

<b>Kaarst-Büttgen</b> Rathausplatz	6000 Neubau	Großpflaster Granit 15/17	Mörtel 1:3	Asphalt	15 x 60	Lieververkehr Markt	2002
<b>Kirchhunden</b> Panoramapark	200 Sanierung	Porphy 8/11 Beton 10/10 rot	Sand	Schotter	8 x 30	Fußgänger	1995
<b>Euskirchen</b> KVP K24	100	Granit 15/17	C 20/25	C 20/25	12x140	Schwerlastver- kehr	2005
<b>Langenhagen</b> Flughafen	1750	Betonsteinplatten	Splitt	Schotter	10 x 40	Gehwege	2000
<b>Ludwigshafen</b> Berliner Platz	7600 Neubau	Platten 61/61 30/30 Op- tima Schwenk	Mörtel- bett	Drain- beton	10x120 10x180	Busse Lieferver- kehr Veranstal- tungen	1998/ 1999
<b>Ludwigshafen</b> Ankerhof- passage	2100 Neubau	Platten 61/61 30/30 Optima Schwenk	Splitt	Beton	10x120 10x180	Gehwege	1999
<b>Ludwigshafen</b> Berliner Platz	600	Platten 60/60	MG III	Drain- beton	10 x 120	LKW PKW	2005
<b>Ludwigshafen</b> Walzmühle	1800	Beton 30/30	MG III	Beton	5 x 80	PKW	2004
<b>Lünen</b> Marktplatz	500 Neubau	Klinkerpflaster Porphy 9/11	Bettungs- mörtel	Asphalt	8 x 50	Anlieferung Markt Zufahrten	2002
<b>Maastricht</b> Abtstraat	1000	Granit 12/12	MG III	Schotter	10x100	LKW PKW	2005
<b>Maastricht</b> Kleine Bre- destraat	250 Sanierung	Granit 12/12	Splitt	Schotter	8 x 40	Innenstadt- bereich Liefer- verkehr	2001
<b>Maastricht</b> Sint Servaasbrug	100	Granit 12/12	MG III	Beton	10 x 80	PKW Lieferver- kehr	2004
<b>Maastricht</b> W.- Alexanderweg	250	12/12	MG III	Schotter	10 x 80	PKW Lieferver- kehr	2005
<b>Mainz</b> Rabanus- Maurus- Gymnasium	700	Basalt 9/11	Drain- feinbeton	Drain- asphalt	8 x 80	PKW	2005
<b>Mötzingen</b> Röte	700	Granit 9/11	MG III	HGT	10 x 70	LKW PKW	2005
<b>Münster</b> Alter Steinweg	700 Neubau	Granit rot 15/17	Drain- mörtel	Drain- beton	12x140	Durchgangs- verkehr Busse	2002
<b>Oldenburg</b> Kleine Kirchgas- se	1200 Neubau	Klein- u. Groß- pflaster	Mörtel- bett	Schotter	10 x 50	Lieververkehr Fußgängerzone	1999
<b>Offenburg</b> Kleine Bergstra- ße	900 Neubau	Klein- u. Groß- pflaster	Mörtel- bett	Schotter	10 x 50	Lieververkehr Fußgängerzone	2001
<b>Paderborn</b> Am Abdinghof	530 Neubau	Großpflaster 227/151	Mörtel	HGT	17 x 95	Durchgangs- verkehr	1998
<b>Pforzheim</b> Leopoldplatz	1000 Neubau	Granit 9/11	MG III	HGT	10 x 70	LKW PKW	2005
<b>Plietzhausen</b> Markt	300 Sanierung	Granit 15/17	MG III	Schotter	15 x 30	LKW PKW	2005

# ROST SYSTEMBAUSTOFFE

DAUERHAFTE PFLASTERFLÄCHEN IN GEBUNDENER BAUWEISE



- PFLASTERFUGENMÖRTEL
- BETTUNGSMÖRTEL
- DEHNUNGSFUGEN
- TECHNIK
- BERATUNG
- SERVICE

<b>Potsdam</b> Bassingplatz	5000 Neubau	Granit grau 9/11	Mörtel	Schotter	8 x 50	Parkplatz Busse	2002
<b>Regensburg</b> Neupfarrplatz	2000 Neubau	Platten 50/70 Optima Schwenk	Mörtel	HGT	8 x 20	Lieferverkehr Busse	1996
<b>Regensburg</b> Residenzstraße	800 Neubau	Granitpflaster 10/20	Mörtel	HGT	8 x 50	Lieferverkehr Busse	1996
<b>Regensburg-</b> Graß Buswende- schleife	400 Neubau	Granit 15/17	Mörtel 1:3	Beton	15 x 80	Busse	1996
<b>Saalfeld</b> Niede- re Köditzgasse	1200 Neubau	Granit 9/11	Mörtel	Asphalt	8 x 50	Durchgangs- verkehr Busse	2001
<b>Schwerte</b> Ruhrtalstraße Kreisel	110 Neubau	Granit 15/17	Mörtel 1:3	Beton	15 x 50	Durchgangs- verkehr	1995
<b>Stuttgart</b> Flughafen	5100 Neubau	Granit 500x700x40	Mörtel 1:3	Beton	5 x 40	Fußgänger	1998
<b>Trier</b> Pferdemarkt	600 Neubau	Porphy 15/17	Mörtel 1:3	Schotter	15 x 40	Fußgänger	1997
<b>Trier</b> Dietrichstraße	500 Neubau	Porphy 8/11	Mörtel 1:3	Schotter	10 x 40	Lieferverkehr	1996
<b>Wiesbaden</b> Mauritiusplatz	800	Granit 40/60	Drain- fein- beton	Drainbeton	10x120	Lieferverkehr	2005
<b>Würzburg</b> Kranenkai	2200 Neubau	Klein- u. Groß- pflaster	Mörtel- bett	Beton	10x100	Lieferverkehr Uferpromenade	2001